






**CORPORACION DE ALTA TECNOLOGIA PARA LA DEFENSA**  
BALANCE GENERAL  
A 31 DE DICIEMBRE DE 2016  
(Cifras en miles de pesos)

	Notas	2016	2015	Notas	2016	2015
<b>ACTIVOS</b>						
<b>ACTIVO CORRIENTE</b>		<b>28,996,608</b>	<b>32,487,741</b>		<b>8,657,670</b>	<b>14,563,844</b>
<b>EFFECTIVO Y EQUIVALENTE</b>	(3)	<b>10,604,028</b>	<b>18,908,874</b>	(9)	<b>8,301,469</b>	<b>14,452,805</b>
Caja		124,497	81		219,365	6,506,702
Depositos en instituciones financieras		10,479,531	18,908,793		1,931	0
<b>DEUDORES</b>	(4)	<b>1,087,181</b>	<b>375,176</b>		149,899	128,367
Clientes		1,003,865	308,144		30,372	24,865
Avances y anticipos entregados		5,093	0		9,014	0
Anticipos o saldos a favor por impuestos		75,848	56,556		7,890,888	7,792,871
Otros deudores		2,375	10,476			
<b>INVENTARIOS</b>	(5)	<b>17,289,505</b>	<b>13,203,285</b>	(10)	<b>113,876</b>	<b>81,482</b>
Productos en proceso		17,289,505	13,203,285		113,876	81,482
<b>GASTOS PAGADOS POR ANTICIPADO</b>	(6)	<b>15,894</b>	<b>406</b>	(11)	<b>0</b>	<b>29,557</b>
Seguros y sostenimiento		15,894	406		0	0
<b>ACTIVO NO CORRIENTE</b>		<b>1,437,430</b>	<b>4,356,713</b>	(12)	<b>242,325</b>	<b>0</b>
<b>PROPIEDADES, PLANTA Y EQUIPO</b>	(7)	<b>1,131,738</b>	<b>4,322,348</b>		242,325	0
Construcciones en curso		321,792	321,638		0	0
Muebles, enseres y equipo de oficina		173,811	171,066		0	0
Equipos de computacion y comunicacion		813,294	4,263,138		0	29,557
Depreciacion acumulada (Cr)		(177,159)	(433,494)		0	0
<b>OTROS ACTIVOS</b>	(8)	<b>305,692</b>	<b>34,365</b>	(13)	<b>21,776,368</b>	<b>22,280,610</b>
Cargos diferidos		0	0		0	22,500,000
Intangibles		367,358	82,784		21,202,074	0
Amortizacion acumulada de intangibles		(61,666)	(48,419)		834,392	0
<b>TOTAL ACTIVO</b>		<b>30,434,038</b>	<b>36,844,454</b>		<b>30,434,038</b>	<b>36,844,454</b>
<b>PASIVOS</b>						
<b>PASIVO CORRIENTE</b>						
<b>CUENTAS POR PAGAR</b>	(9)					
Adquis de bienes y serv nacionales						
Acreedores						
Retencion en la fuente						
Impuestos contribuciones y tasas						
Impuesto al Valor Agregado IVA						
Recursos recibidos en administracion						
<b>OBLIGACIONES LABORAL Y SEG SOCIA</b>	(10)					
Salarios por pagar						
<b>PASIVOS ESTIMADOS</b>	(11)					
Provision para impuestos						
Provision para prestaciones sociales						
Provisiones diversas						
<b>OTROS PASIVOS</b>	(12)					
Rend Fros para reintegrar						
Ingresos recibidos por anticipado						
<b>TOTAL PASIVO</b>						
<b>PATRIMONIO</b>						
<b>PATRIMONIO INSTITUCIONAL</b>	(13)					
Capital suscrito y pagado						
Capital fiscal						
Patrimonio incorporado						
Resultados de ejercicios anteriores						
Resultados del ejercicio						
<b>TOTAL PASIVO Y PATRIMONIO</b>						

  
Julio Alberto Gonzalez Ruiz  
Representante Legal

  
Edgar Leonardo Garcia Gutierrez  
Contador  
TP 116772-T

  
Nathali Castro Garcia  
Revisor fiscal  
TP-173833-T  
En Representacion de CEAC SAS



**CODALTEC**  
CORPORACIÓN DE ALTA TECNOLOGÍA

**CORPORACION DE ALTA TECNOLOGIA PARA LA DEFENSA**  
ESTADO DE ACTIVIDAD FINANCIERA ECONOMICA Y SOCIAL  
DEL 01 DE ENERO AL 31 DE DICIEMBRE DE 2016  
(Cifras en miles de pesos)

	NOTA	2016	2015
<b>ACTIVIDADES ORDINARIAS</b>			
<b>INGRESOS OPERACIONALES</b>		<b>3,400,235</b>	<b>3,172,444</b>
<b>VENTA DE SERVICIOS</b>	(14)	<b>548,507</b>	<b>413,480</b>
Servicios informaticos		548,507	413,480
<b>OTROS INGRESOS</b>	(15)	<b>2,851,728</b>	<b>2,758,964</b>
Administracion de proyectos		2,851,728	2,758,964
<b>COSTOS DE VENTAS Y OPERACIÓN</b>		<b>282,771</b>	<b>579,615</b>
<b>COSTOS DE VENTAS DE SERVICIOS</b>	(16)	<b>282,771</b>	<b>579,615</b>
Servicios informaticos		282,771	579,615
<b>GASTOS OPERACIONALES</b>			
<b>DE ADMINISTRACION</b>	(17)	<b>1,662,957</b>	<b>1,199,118</b>
Sueldos y salarios		692,555	623,356
Contribuciones imputadas		280	0
Contribuciones efectivas		103,051	90,933
Aportes sobre la nomina		21,505	19,145
Gastos generales		772,019	418,838
Impuestos contribuciones y tasas		73,547	46,846
<b>DE OPERACIÓN</b>	(18)	<b>1,936,922</b>	<b>267,046</b>
Sueldos y salarios		1,441,827	93,145
Contribuciones imputadas		2,760	0
Contribuciones efectivas		237,675	13,136
Aportes sobre la nomina		47,405	2,550
Gastos generales		176,883	133,350
Impuestos contribuciones y tasas		30,372	24,865
<b>PROVISIONES DEPRECIACIONES Y AMORTIZACIONES</b>	(19)	<b>171,543</b>	<b>375,149</b>
Provision para obligaciones fiscales		7,598	0
Depreciacion de propiedades planta y equipo		150,698	355,621
Amortizacion de intangibles		13,247	19,528
<b>OTROS GASTOS</b>	(20)	<b>10,043</b>	<b>3,248</b>
Comisiones y otros		10,043	3,248
<b>EXCDENTE (DEFICIT) OPERACIONAL</b>		<b>(664,001)</b>	<b>748,268</b>
<b>INGRESOS NO OPERACIONALES</b>			
<b>OTROS INGRESOS</b>	(21)	<b>853,533</b>	<b>310,056</b>
Financieros		60,598	310,056
Otros servicios		792,935	0
<b>EXCEDENTE (DEFICIT) NO OPERACIONAL</b>		<b>853,533</b>	<b>310,056</b>
<b>PARTIDAS EXTRAORDINARIAS</b>			
<b>INGRESOS EXTRAORDINARIOS</b>	(22)	<b>22,821</b>	<b>2,965</b>
Recuperaciones		22,603	2,931
Otros ingresos extraordinarios		218	34
<b>GASTOS EXTRAORDINARIOS</b>	(23)	<b>253,061</b>	<b>2,265</b>
Otros gastos extraordinarios		9	2,265
Ajustes de ejercicios anteriores		253,052	0
<b>EXCEDENTE (DEFICIT) DEL EJERCICIO</b>		<b>(40,708)</b>	<b>1,059,024</b>

Julio Alberto Gonzalez Ruiz  
Representante Legal

Edgar Leonardo Garcia Gutierrez  
Contador  
TP 116772-T

Nathan Castro Garcia  
Revisor fiscal  
TP-173833-T  
En Representacion de CEAC SAS



**CODALTEC**

CORPORACIÓN DE ALTA TECNOLOGÍA

**CORPORACION DE ALTA TECNOLOGIA PARA LA DEFENSA**

ESTADO DE CAMBIOS EN EL PATRIMONIO

A 31 DE DICIEMBRE DE 2016

(Cifras en miles de pesos)

Saldo del patrimonio a 31 de Diciembre de 2015	22,280,610
Variaciones patrimoniales durante el año 2016	(504,242)
Saldo del patrimonio a 31 de Diciembre de 2016	<u><u>21,776,368</u></u>

**DETALLE DE LAS VARIACIONES PATRIMONIALES**

	2016	2015	
<b>INCREMENTOS</b>			<b>(1,563,266)</b>
Resultado del ejercicio	(40,708)	1,059,024	
Capital suscrito y pagado	0	22,500,000	
Capital fiscal	21,202,074	0	
Patrimonio incorporado	<u>834,392</u>	<u>0</u>	
<b>DISMINUCIONES</b>			<b>1,059,024</b>
Resultados de ejercicios anteriores	<u>(219,390)</u>	<u>(1,278,414)</u>	
<b>PARTIDAS SIN VARIACION</b>			<b>0</b>
Capital suscrito y pagado	<u>0</u>	<u>0</u>	

Julio Alberto Gonzalez Ruiz  
Representante Legal

Edgar Leonardo Garcia Gutierrez  
Contador  
TP 116772-T

Nathali Castro Garcia  
Revisor fiscal  
TP-173833-T


En Representacion de CEAC SAS





**CODALTEC**  
CORPORACIÓN DE ALTA TECNOLOGÍA

**CORPORACION DE ALTA TECNOLOGIA PARA LA DEFENSA**  
ESTADO DE FLUJOS DE EFECTIVO  
POR EL PERIODO 01 DE ENERO A 31 DE DICIEMBRE DE 2016  
(Cifras en miles de pesos)  
METODO DIRECTO

	2016	2015
<b>FLUJOS DE EFECTIVO DE LAS ACTIVIDADES DE OPERACIÓN</b>		
<b>Origen / recaudos</b>		
Excedente del ejercicio	(40,708)	1,059,024
Depreciaciones	(256,331)	355,621
Amortizaciones	13,247	20,339
<b>EFFECTIVO ORIGINADO EN LA OPERACIÓN</b>	<b>(283,792)</b>	<b>1,434,984</b>
<b>Aplicacion / pagos</b>		
Avances y anticipos entregados	(636,155)	(312,626)
Anticipos o saldos a favor por impuestos y contribuciones	(75,850)	(56,557)
Compra de inventarios	(4,086,220)	(5,554,714)
Proveedores	(6,263,874)	6,575,472
Bienes y servicios pagados por anticipado	(15,488)	3,570
Pago de acreedores por intereses, impuestos y otros	14,521	18,888
Pago de obligaciones laborales y de seguridad social integral	32,394	78,549
Recursos en administracion	98,017	3,016,630
Rendimientos financieros por reintegrar	242,325	0
Otros pagos en actividades de operación	(29,557)	29,439
<b>EFFECTIVO APLICADO EN ACTIVIDADES DE OPERACIÓN</b>	<b>(10,719,887)</b>	<b>3,798,651</b>
<b>FLUJO NETO DE EFECTIVO EN ACTIVIDADES DE OPERACION</b>	<b>(11,003,679)</b>	<b>5,233,635</b>
<b>FLUJOS DE EFECTIVO DE LAS ACTIVIDADES DE INVERSION</b>		
<b>Origen / recaudos</b>		
Adquisicion de propiedades, planta y equipo	(3,190,610)	(46,605)
Traslado de inventario a activo fijo	4,101,080	(1,404,535)
Aumento cargos diferidos	0	(33,150)
<b>EFFECTIVO ORIGINADO EN ACTIVIDADES DE INVERSION</b>	<b>910,470</b>	<b>(1,484,290)</b>
<b>Aplicacion / pagos</b>		
Avances y anticipos entregados	0	0
Anticipos o saldos a favor por impuestos y contribuciones	0	0
<b>EFFECTIVO APLICADO EN ACTIVIDADES DE INVERSION</b>	<b>0</b>	<b>0</b>
<b>FLUJO NETO DE EFECTIVO EN ACTIVIDADES DE INVERSION</b>	<b>910,470</b>	<b>(1,484,290)</b>
<b>FLUJOS DE EFECTIVO DE LAS ACTIVIDADES DE FINANCIACION</b>		
<b>Origen / recaudos</b>		
Aportes sociales	1,000,000	3,000,000
Patrimonio incorporado	788,363	0
<b>EFFECTIVO ORIGINADO EN ACTIVIDADES DE FINANCIACION</b>	<b>1,788,363</b>	<b>3,000,000</b>
<b>Aplicacion / pagos</b>		
Otros pagos originados en actividades de financiaciion	0	0
<b>EFFECTIVO APLICADO EN ACTIVIDADES DE FINANCIACION</b>	<b>0</b>	<b>0</b>
<b>FLUJO NETO DE EFECTIVO EN ACTIVIDADES DE FINANCIACION</b>	<b>1,788,363</b>	<b>3,000,000</b>
<b>INCREMENTO (DISMINUCION) NETO DEL EFECTIVO Y EQUIVALENTES A EFECTIVO</b>	<b>(8,304,846)</b>	<b>6,749,345</b>
<b>EFFECTIVO Y EQUIVALENTES A EFECTIVO AL INICIO DEL PERIODO</b>	<b>18,908,874</b>	<b>12,159,529</b>
<b>EFFECTIVO Y EQUIVALENTES A EFECTIVO AL FINAL DEL PERIODO</b>	<b>10,604,028</b>	<b>18,908,874</b>

  
Julio Alberto Gonzalez Ruiz  
Representante Legal

  
Edgar Leonardo Garcia Gutierrez  
Contador  
TP 116772-T

  
Nathali Castro Garcia  
Revisor fiscal  
TP-173833-T  
En Representacion de CEAC SAS